

## **Ηλεκτρονικές Υπηρεσίες ΔΑΠΥ Ανοικτής Περίθαλψης- Επισκέψεις**

### **Παραπεμπτικά και Επισκέψεις Ασφαλισμένων Ευρωπαϊκών Φορέων Ασφάλισης**

(ΕΚΔΟΣΗ 1.2 01/2022)

## Περιεχόμενα

1. Εισαγωγή .....	3
2. Εκτέλεση Παραπεμπτικών.....	3
3. Δημιουργία Υποβολής.....	3
4. Καταχώρηση Παραπεμπτικών μέσω της επιλογής Εκτέλεση/Ακύρωση Ηλεκτρονικού Παραπεμπτικού	4
4.1 Για την περίπτωση των παραπεμπτικών που αφορούν την περίπτωση Ασφαλισμένων σε Ευρωπαϊκό Φορέα Ασφάλισης, κατόχων κάρτας ΕΚΑΑ ή ΠΠΑ .....	4
4.2 Για την κατηγορία Ασφαλισμένων σε Ευρωπαϊκό Φορέα Ασφάλισης μόνιμων κατοίκων Ελλάδας, κατόχων ΑΜΚΑ και βιβλιαρίου ΙΚΑ με την ειδική ένδειξη «ΞΕΝΟΣ ΦΟΡΕΑΣ...» .....	5
5. Καταχώρηση παραπεμπτικού για Ασφαλισμένο Ευρ. Φορέα μέσω της επιλογής Χειρόγραφα Παραπεμπτικά .....	5
5.1 Για την κατηγορία Ασφαλισμένων σε Ευρωπαϊκό Φορέα Ασφάλισης, κατόχων κάρτας ΕΚΑΑ ή ΠΠΑ .....	5
5.2 Για την κατηγορία Ασφαλισμένων σε Ευρωπαϊκό Φορέα Ασφάλισης μόνιμων κατοίκων Ελλάδας, κατόχων ΑΜΚΑ και βιβλιαρίου ΙΚΑ με την ειδική ένδειξη «ΞΕΝΟΣ ΦΟΡΕΑΣ...» .....	6
5.3 Καταχώρηση Επισκέψεων: .....	7
6. Πληροφορίες σχετικά με το Λογικό Αριθμό της κάρτας ΕΚΑΑ .....	8

# Ηλεκτρονικές Υπηρεσίες ΔΑΠΥ Ανοικτής Περιθάλψης-Επισκέψεις -Παραπεμπτικά Ασφαλισμένων σε Ευρωπαϊκό Φορέα Ασφάλισης

## 1. Εισαγωγή

Υπάρχουν 2 κατηγορίες Ευρωπαίων Ασφαλισμένων:

(Α) Ασφαλισμένων σε Ευρωπαϊκό Φορέα Ασφάλισης, κατόχων κάρτας ΕΚΑΑ ή ΠΠΑ

(Β) Ασφαλισμένων σε Ευρωπαϊκό Φορέα Ασφάλισης μόνιμων κατοίκων Ελλάδας, κατόχων ΑΜΚΑ και βιβλιαρίου ΙΚΑ με την ειδική ένδειξη «ΞΕΝΟΣ ΦΟΡΕΑΣ...»

Οι Υποβολές δαπανών των κατηγοριών ασφαλισμένων (Α) και (Β) υποβάλλονται σε ξεχωριστή υποβολή από αυτήν των Ασφαλισμένων Ελληνικών Φορέων, δημιουργώντας ο χρήστης νέα περίοδο υποβολής η οποία θα αφορά τον αντίστοιχο αριθμό Σύμβασης για Ευρωπαίους.

Για κάθε μία υποβολή καταχωρείται το φορολογικό παραστατικό που αντιστοιχεί στις μηνιαίες δαπάνες των κατηγοριών αυτών και μετά την ολοκλήρωση της υποβολής, εκτυπώνεται το Αποδεικτικό Υποβολής καθώς και το Αυτοκόλλητο κυτίου.

Για την υποβολή παραπεμπτικών απαιτείται φόρτωση σαρωμένης εικόνας σε αρχείο Acrobat Reader (pdf), του Εντύπου Δικαιώματος (για την κάρτα ΕΚΑΑ οι δύο όψεις ή ΠΠΑ) για την περίπτωση (Α) και για την περίπτωση (Β) η πρώτη σελίδα του βιβλιαρίου είναι προαιρετική.

Για το αντίστοιχο ψηφιοποιημένο αρχείο πρέπει να ισχύουν τα κάτωθι :

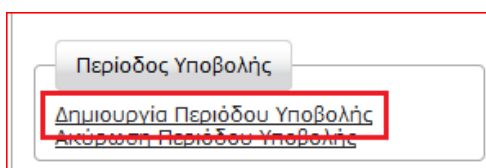
- 1) Το αρχείο να είναι της μορφής pdf
- 2) Το μέγεθος να μην υπερβαίνει το 1ΜΒ
- 3) Στο όνομα του αρχείου να περιέχονται μόνο γράμματα ή/και αριθμοί.

## 2. Εκτέλεση Παραπεμπτικών

Η εκτέλεση των παραπεμπτικών που αφορούν Ευρωπαίους Ασφαλισμένους πραγματοποιείται μέσω της επιλογής Εκτέλεση/Ακύρωση Ηλεκτρονικού Παραπεμπτικού ή της επιλογής Χειρόγραφα Παραπεμπτικά, ανάλογα με την κατηγορία της σύμβασης.

## 3. Δημιουργία Υποβολής

Προκειμένου να καταχωρηθούν εγγραφές Ευρωπαίων Ασφαλισμένων, πρέπει να υπάρχει ανοικτή περίοδος υποβολής για την αντίστοιχη σύμβαση Ευρωπαίων.




## 4. Καταχώρηση Παραπεμπτικών μέσω της επιλογής Εκτέλεση/Ακύρωση Ηλεκτρονικού Παραπεμπτικού

Αφού επιλέξετε Ενέργειες από τη Διαχείριση ΔΑΠΥ, επιλέγετε :

Ηλεκτρονικό Παραπεμπτικό

Εκτέλεση/Ακύρωση Ηλεκτρονικού Παραπεμπτικού


Στο πλαίσιο εισαγωγής στοιχείων παραπεμπτικού στο πεδίο **Αριθμός Ηλεκτρ. Παραπεμπτικού** εισάγετε τον αριθμό του παραπεμπτικού και επιλέγοντας το κουμπί της ανάκτησης  συμπληρώνονται αυτόματα τα στοιχεία σε όλα τα πεδία του παραπεμπτικού που είχαν καταχωρηθεί κατά τη συνταγογράφηση.

### 4.1 Για την περίπτωση των παραπεμπτικών που αφορούν την περίπτωση Ασφαλισμένων σε Ευρωπαϊκό Φορέα Ασφάλισης, κατόχων κάρτας ΕΚΑΑ ή ΠΠΑ

Στο πεδίο **Ασφαλ. Φορέας Εξωτερικού** πρέπει να καταχωρηθεί ο Κωδικός Φορέας της Κάρτας (βλ. παράγραφο Στοιχεία Κάρτας ΕΚΑΑ )

Ημερομηνία Έκδοσης:*	<input type="text" value="20/08/2019"/>	
ΑΜΚΑ Συνταγογράφου Ιατρού:*	<input type="text" value="██████████"/>	<input type="text" value="██"/>
Χώρα Ασφάλισης:*	<input type="text" value="GB"/>  ΗΝΩΜΕΝΟ ΒΑΣΙΛΕΙΟ	
Ασφαλ. Φορέας Εξωτερικού:*	<input type="text" value=""/>	
A.M.Ασφαλισμένου Φορέα ΕΕ:*	<input type="text" value="██████████"/>	
Ε.Κ.Α.Α.:*	<input type="text" value="████████████████████"/>	<input type="text" value="██"/>
Ημ/νία Λήξης Ε.Κ.Α.Α.:	<input type="text" value="01/12/2020"/>	
Αρχείο Έντυπου Δικαιώματος:		

Στο πεδίο **Αρχείο Έντυπου Δικαιώματος** πατώντας το + θα προσθέσετε ψηφιοποιημένη την κάρτα ΕΚΑΑ ( και τις δύο όψεις ). Το αρχείο πρέπει να είναι μορφής PDF μέχρι 1 MB και το όνομα αρχείου πρέπει να περιέχει μόνο γράμματα και αριθμούς)

Αρχείο Έντυπου Δικαιώματος: 

Επίσης, συμπληρώνετε όλα τα υπόλοιπα απαραίτητα πεδία (π.χ. ΑΜΚΑ ελεγκτή, ημερομηνία έγκρισης, αριθμός απόδειξης, κλπ).

Τέλος, κάνετε Ανάκτηση Επιλεγμένων και συνεχίζετε κανονικά την εκτέλεση , ακολουθώντας τα ίδια βήματα όπως και στα παραπεμπτικά των Ελλήνων ασφαλισμένων.

#### 4.2 Για την κατηγορία Ασφαλισμένων σε Ευρωπαϊκό Φορέα Ασφάλισης μόνιμων κατοίκων Ελλάδας, κατόχων ΑΜΚΑ και βιβλιαρίου ΙΚΑ με την ειδική ένδειξη «ΞΕΝΟΣ ΦΟΡΕΑΣ...»

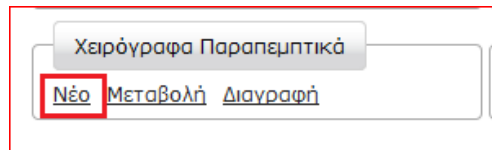
Γίνεται ανάκτηση του παραπεμπτικού και εκτελείται. Η επισύναψη πλέον στο πεδίο *Αρχείο Έντυπου Δικαιώματος* είναι προαιρετική πατώντας το + ψηφιοποιημένη η πρώτη σελίδα του βιβλιαρίου . Το αρχείο πρέπει να είναι μορφής PDF μέχρι 1 MB και το όνομα αρχείου πρέπει να περιέχει μόνο γράμματα και αριθμούς)

### 5. Καταχώρηση παραπεμπτικού για Ασφαλισμένο Ευρ. Φορέα μέσω της επιλογής Χειρόγραφα Παραπεμπτικά

#### 5.1 Για την κατηγορία Ασφαλισμένων σε Ευρωπαϊκό Φορέα Ασφάλισης, κατόχων κάρτας ΕΚΑΑ ή ΠΠΑ

Οι συμβάσεις για τις οποίες τα παραπεμπτικά καταχωρούνται από την επιλογή χειρόγραφο, εμφανίζονται στο μήνυμα που αναδύεται κατά την επιλογή *Νέο*.

Τα εν λόγω παραπεμπτικά για Ευρωπαίους εκτελούνται μέσω της επιλογής χειρόγραφο παραπεμπτικό και η διαδικασία παραμένει ως είχε.



Στο μήνυμα υπενθύμισης που εμφανίζεται επιλέγετε «Συνέχεια».

Στο πλαίσιο εισαγωγής στοιχείων παραπεμπτικού στα πεδία:

- **Τύπος Παραπεμπτικού:** επιλέγετε «έκδοση από ΕΟΠΥΥ»
- **Κωδικός Μονάδας Υγείας Έκδοσης :** συμπληρώνετε πάντα την τιμή XXX

<u>Αντιγραφή Παραπεμπτικού</u>	
Τύπος Παραπεμπτικού:*	Έκδοση από ΕΟΠΥΥ <input type="text"/>
Κωδικός Μονάδας Υγείας Έκδοσης:*	xxx  <input type="text"/> ? ΑΚΑΘΟΡΙΣΤΟ
Αριθμός Παραπεμπτικού:*	<input type="text"/> Ημερομηνία Έκδοσης:*
ΑΜΚΑ Συνταγογράφου Ιατρού:*	<input type="text"/> ?
Ημερομηνία Έγκρισης:	<input type="text"/>
ΑΜΚΑ Ελεγκτή Ιατρού:*	<input type="text"/> ?
Ημερομηνία Εκτέλεσης:*	<input type="text"/>

Το πεδίο *Στοιχεία Ασφαλισμένου Ελληνικού Φορέα* δεν συμπληρώνεται σε περιπτώσεις Ευρωπαίων Ασφαλισμένων.

Στην περιοχή **Πολίτης ΕΕ -εκτός Ελλάδας** αφού συμπληρωθεί το πεδίο *Χώρα Ασφάλισης* από την οποία προέρχεται το ασφαλιστικό δικαίωμα του ασφαλισμένου θα πιάσετε το πλήκτρο TAB ώστε να εμφανιστεί η χώρα. Πατώντας το ερωτηματικό υπάρχει δυνατότητα αναζήτησης των χωρών.

**Παράδειγμα Αντιστοιχίας των πεδίων μιας κάρτας ΕΚΑΑ και των πεδίων της εφαρμογής :**

Στην παρακάτω εικόνα φαίνεται η αντιστοιχία των πεδίων μιας κάρτας ΕΚΑΑ και των πεδίων της εφαρμογής.



**Πολίτης ΕΕ -εκτός Ελλάδας- :**

Χώρα Ασφάλισης:  ?

---

**Πολίτης ΕΕ -εκτός Ελλάδας- με Βιβλιάριο :**

Α.Μ.Κ.Α. Εξεταζόμενου:

---

**Πολίτης ΕΕ -εκτός Ελλάδας- με Κάρτα :**

Ασφαλ. Φορέας Εξωτερικού:  ?

Α.Μ.Α. Φορέα ΕΕ:

Επίθετο Εξεταζόμενου:  Όνομα Εξεταζόμενου:

Τύπος Κάρτας:

Λογικός Αρ. Κάρτας:  Ημερομηνία Λήξης ΕΚΑΑ:

Ημερομηνία Έναρξης ΠΠΑ:  Ημερομηνία Λήξης ΠΠΑ:

Αρχείο Έντυπου Δικαιώματος:  + Επιλογή ↗ Ανέβασμα ⌘ Ακύρωση

Συγκεντρωτικός πίνακας των κωδικών των Ασφαλιστικών Ευρωπαϊκών Φορέων βρίσκεται αναρτημένος στο website του ΕΟΠΥΥ, από την Κεντρική Σελίδα του ΕΟΠΥΥ, μέσω της διαδρομής **Πάροχος Υγείας -> Τεχνικές Προδιαγραφές Αρχείων -> Τεχνικές Προδιαγραφές ΔΑΠΥ Κλειστής Περιθάλψης – Πίνακας 0018.**

**5.2 Για την κατηγορία Ασφαλισμένων σε Ευρωπαϊκό Φορέα Ασφάλισης μόνιμων κατοίκων Ελλάδας, κατόχων ΑΜΚΑ και βιβλιαρίου ΙΚΑ με την ειδική ένδειξη «ΞΕΝΟΣ ΦΟΡΕΑΣ...»**

Στην περιοχή **Πολίτης ΕΕ -εκτός Ελλάδας** αφού συμπληρωθεί το πεδίο **Χώρα Ασφάλισης** από την οποία προέρχεται το ασφαλιστικό δικαίωμα του ασφαλισμένου θα πιέσετε το πλήκτρο TAB. Πατώντας το ερωτηματικό υπάρχει δυνατότητα αναζήτησης των χωρών.

**Πολίτης ΕΕ -εκτός Ελλάδας- :**

Χώρα Ασφάλισης:



Μετά καταχωρείτε στην περιοχή Πολίτης ΕΕ –εκτός Ελλάδας-με βιβλιάριο το πεδίο **ΑΜΚΑ Εξεταζόμενου :**

**Πολίτης ΕΕ -εκτός Ελλάδας- με Βιβλιάριο :**

Α.Μ.Κ.Α. Εξεταζόμενου:

Ακολούθως συμπληρώνονται οι Ιατρικές πράξεις

Σημειώνουμε ότι το ανέβασμα του έντυπου δικαιώματος είναι προαιρετικό και το αρχείο πρέπει να είναι μορφής PDF μέχρι 1 MB και το όνομα αρχείου πρέπει να περιέχει μόνο γράμματα και αριθμούς.

**5.3 Καταχώρηση Επισκέψεων:**

Ακολουθούν οδηγίες καταχώρησης επισκέψεων μέσω της εφαρμογής e ΔΑΠΥ Ανοικτής Περίθαλψης-Επισκέψεις

- Για οικογενειακούς ιατρούς, οι επισκέψεις καταχωρούνται σε Υποβολή που αφορά τη Σύμβαση των οικογενειακών ιατρών όπου καταχωρούνται και οι επισκέψεις των Ασφαλισμένων σε Ελληνικό Φορέα
- Για Συμβεβλημένους ιατρούς με τον ΕΟΠΥΥ καταχωρούνται σε Υποβολή που αφορά τη Σύμβαση Επισκέψεων για Ευρωπαίους Ασφαλισμένους,

Για καταχώρηση ιατρικής επίσκεψης Ευρωπαίου Ασφαλισμένου επιλέγετε τον σύνδεσμο «Ασφαλισμένος σε Φορέα Άλλης Χώρας Ε.Ε.».

Ιατρικές Επισκέψεις

Ασφαλισμένος σε Ελληνικό Φορέα

Ασφαλισμένος σε Φορέα Άλλης Χώρας Ε.Ε.

Στο πεδίο **Εισαγωγή Στοιχείων Ιατρικής Επίσκεψης - Ευρωπαίος Ασφαλισμένος** συμπληρώνεται η χώρα από την οποία προέρχεται το ασφαλιστικό δικαίωμα του ασφαλισμένου. Πατώντας το ερωτηματικό υπάρχει δυνατότητα αναζήτησης των χωρών.

Στην περίπτωση που ο Ευρωπαίος Ασφαλισμένος είναι με κάρτα ΕΚΑΑ ή ΠΠΑ τότε υποχρεωτικά συμπληρώνεται και το πεδίο **Κωδικός Ασφαλιστικού Φορέα**.

Κωδικός Χώρας Ασφάλισης:\*



Κωδικός Ασφαλιστικού Φορέα:



Στην περίπτωση Ευρωπαίων Ασφαλισμένων μόνιμων κατοίκων Ελλάδας, κατόχων ΑΜΚΑ και βιβλιαρίου ΙΚΑ με την ειδική ένδειξη «ΞΕΝΟΣ ΦΟΡΕΑΣ...» συμπληρώνονται τα στοιχεία του πεδίου Με Βιβλιάριο Υγείας.

Στην περίπτωση Ευρωπαίων Ασφαλισμένων κατόχων κάρτας ΕΚΑΑ ή ΠΠΑ συμπληρώνονται τα στοιχεία του πλαισίου «Στοιχεία ΕΚΑΑ ή ΠΠΑ», όπως αναφέρθηκε άνωθεν στο παράδειγμα αντιστοιχίας κάρτας ΕΚΑΑ και πεδίων .

Επίσης, το ανέβασμα του έντυπου δικαιώματος είναι υποχρεωτικό για την περίπτωση Ευρωπαίων Ασφαλισμένων κατόχων κάρτας ΕΚΑΑ ή ΠΠΑ και το οποίο πρέπει να είναι μορφής PDF μέχρι 1 MB και το όνομα αρχείου πρέπει να περιέχει μόνο γράμματα και αριθμούς.

Για την περίπτωση Ευρωπαίων Ασφαλισμένων μόνιμων κατοίκων Ελλάδας, κατόχων ΑΜΚΑ και βιβλιαρίου ΙΚΑ με την ειδική ένδειξη «ΞΕΝΟΣ ΦΟΡΕΑΣ...» η επισύναψη του αρχείου είναι προαιρετική.

## 6. Πληροφορίες σχετικά με το Λογικό Αριθμό της κάρτας ΕΚΑΑ

Ο Λογικός Αριθμός της κάρτας ΕΚΑΑ ΠΡΕΠΕΙ ΝΑ ΕΧΕΙ ΜΗΚΟΣ 20 ΧΑΡΑΚΤΗΡΕΣ.

Για τις περιπτώσεις που ο λογικός αριθμός της κάρτας ΕΚΑΑ έχει λιγότερα ψηφία από 20 πχ στην περίπτωση της ΙΡΛΑΝΔΙΑΣ (ΙΕ), τότε η συμπλήρωση του αριθμού της κάρτας θα γίνεται ως εξής :

- α. συμπλήρωση γενικού κωδικού **80**,
- β. Θα ακολουθεί ο 3ψήφιος κωδικός iso 3166 της χώρας ( πχ Ιρλανδία **372** ).
- γ. Συμπλήρωση του Αριθμού ΕΚΑΑ που αναγράφεται στην κάρτα
- δ. ανάμεσα στο β, γ θα γίνεται συμπλήρωση τόσων **μηδενικών**, για να συμπληρωθούν 20 ψηφία  
Το άθροισμα των ψηφίων 80+ ΚΩΔ. ISO 3166+ μηδενικά +Αριθμό ΕΚΑΑ = 20

### Παράδειγμα:

Για την κάρτα με τυχαίο αριθμό 123456789 για χώρα πχ Ιρλανδία πρέπει  
80 + 372 + αριθμός μηδενικών + 123456789

Ο 20ψήφιος αριθμός που προκύπτει είναι :

80 +372 + 000000+123456789 = 80372000000123456789

ΧΩΡΑ	ΚΩΔ. ΧΩΡΑΣ	ΚΩΔ. ISO 3166
Austria	AT	040
Belgium	BE	056
Bulgaria	BG	100
Croatia	HR	191
Cyprus	CY	196
Czechia	CZ	203
Denmark	DK	208
Estonia	EE	233
Finland	FI	246
France	FR	250
Germany	DE	276
Hungary	HU	348
Iceland	IS	352
Ireland	IE	372



Italy	IT	380
Latvia	LV	428
Liechtenstein	LI	438
Lithuania	LT	440
Luxembourg	LU	442
Malta	MT	470
Netherlands (the)	NL	528
Norway	NO	578
Poland	PL	616
Portugal	PT	620
Romania	RO	642
Slovakia	SK	703
Slovenia	SI	705
Spain	ES	724
Sweden	SE	752
Switzerland	CH	756
United Kingdom of Great Britain and Northern Ireland (the)	GB	826